

みんなとコープを声でつなぐ

# CO・OP商品 声ニュース

2021年4月号



## プレゼントキャンペーンも実施中! ミックスキャロット40周年



### 今月のCONTENTS

<b>特集</b>	<b>ミックスキャロット40周年</b> .....	P2
	工場・産地交流会.....	P4
	知ってなるほど!!.....	P6
	ラブコープ2021 意外なレシピ.....	P8
	CO・OP商品 SNS ニュース.....	P9
	「CO・OPリフレッシュ」がリニューアル!.....	P10
	CO・OP商品への声.....	P11



co-op ミックスキャロットは



# 発売40周年!

CO・OPの人気No.1野菜果実ミックスジュース「ミックスキャロット」は1981年に誕生。40周年の感謝を込めて、プレゼントが当たるキャンペーンを実施しています。さらに、新しい姉妹品も登場!ぜひご利用&ご応募ください!!



## ミックスキャロット40周年 / 対象商品を税込200円以上 / お買い上げで当たる! / プレゼントキャンペーン



応募期間: 2021年3月1日(月)~4月30日(金) レシート、お届け明細書の有効期間: 2021年2月10日(水)~4月30日(金)

### プレゼント



**特賞 30名** ミツキャロクッション (45x45cm)

**A賞 200名**

- わいわいスティックゼリー
- るんるんスティックゼリー (15本入x各2袋)



**B賞 100名**

ミックスキャロット 1ケース (125mlx12本)



#### 対象商品

ミックスキャロット



125ml



160g (缶)



200ml



930g <PET>

ミックスキャロット スムージー



4902220092871 / 4902220105946 / 4902220105984 / 4902220105960 / 4902220114078

※生協により一部取り扱いのない商品があります。パッケージは各生協により異なる場合があります。

#### 参加すると当選確率アップ

クイズに答えて  
当選確率  
**2倍!**

ミツキャロクイズ

キャンペーン  
サイトを見  
てね

画像の投稿で  
当選確率  
**5倍!**

ミツキャロフォトコン



サイトから  
特製フォトアロップス  
もダウンロード  
できるよ!

レシートまたは宅配のお届け明細書の画像をアップロードしてWEBで応募!

詳しくはこちら



<https://goods.jccu.coop/mc40th/>

＼ 40周年を記念して、新しい商品が仲間入り ／

## CO-OP ミックスキャロットスティックゼリー



4902220137848

ミックスキャロットを20%配合したゼリー。子どもが食べやすいスティックタイプです。



### 組合員モニターの声

- とてもやさしい味でした。月齢の小さいお子さんでも食べられる、甘さだと思います。
  - やや薄めでしたが、ミックスキャロットらしい風味も感じられました。さっぱりとしたほどよい甘さで、子どもにも安心して与えられる印象です。
  - 小さい子でも食べやすいスティック状なのはいいと思います。
- <試食評価:2020年10月実施>



## みっくすきゃろっと



4902220135127

月齢7カ月頃から、薄めずそのまま飲ませることができます。100mlの小容量サイズ。




### 組合員モニターの声

- さらっとして飲みやすいです。にんじんの味がしっかりあり乳幼児が飲む初めてのミックスキャロットとして飲みやすい違和感ない味です。あっさりタイプが好みの大人にもよいと思います。
  - 飲みやすく味は薄いですがミックスキャロットの味もちゃんとあって小さいお子さんでも喜んで飲みそうだと思います。
  - 甘みを抑えているのに、酸味もあり、コクもあり、薄いだけの味でなくおいしかったです。これなら、乳幼児にもよいと思います。
- <試飲評価:2020年10月実施>



ミックスキャロット  
動画を公開中!



<https://www.youtube.com/watch?v=L3D4cfWxYlg>

声から生まれるストーリーが  
動画になりました

愛情とともに  
飲み継がれる  
おいしさ



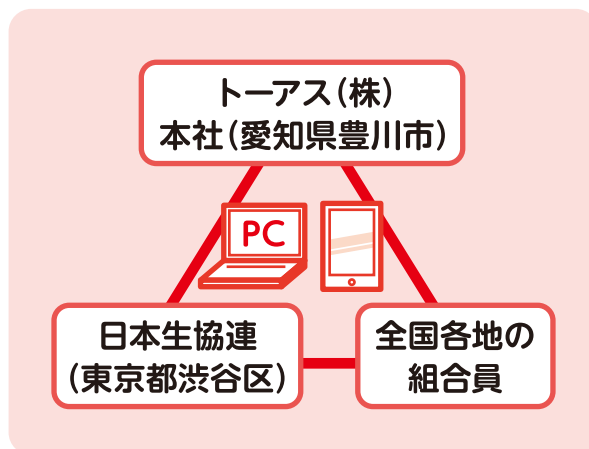
# 2020年度第2回 ラブコープ商品

オンラインで開催!

# 工場・産地交流会

オンラインでは2回目となる、「ラブコープ商品工場・産地交流会※」が3月に行われました。愛知県にあるトース(株)の本社から中継し、工場見学や質問コーナーなどを通して、ドライパックシリーズの知識を深めました。

※主に生協の組合員理事を対象に、商品について学び、つくり手の苦労や想いを聴くことで、コープ商品の価値を共有し、共感・愛着を深める場として年に3回程度開催しています。2020年度はコロナ禍で2回のオンライン開催となりました。次年度以降もオンライン開催中心の予定です。



左からトース(株) 清王さん、日本生協連 駒形、日本生協連 齋藤

これらのCO・OP商品をつくらせている  
メーカーです



CO-OP 大豆  
ドライパック



CO-OP ひじき  
ドライパック



CO-OP スイートコーン  
ドライパック

## 大豆ドライパックのひみつを教えてくださいました!

ひみつ1

大豆の  
こだわり

原料は、風味がよく甘みがある大豆の横綱といわれる北海道産「トヨマサリ種」を100%使用しています。味付けは一切しておらず、自然の大豆のおいしさが楽しめます。

ひみつ2

おいしさを  
閉じ込める  
ドライパック製法

ドライパック製法とは、素材を缶に詰めて中の空気を抜き、高真空状態にしてから、高温の蒸気で蒸し上げる製法です。水煮のように水に浸かっていないため、栄養が逃げ出しません。また、大豆本来のうま味・甘味や食感が楽しめるのが魅力の一つです。

ひみつ3

誕生のきっかけは  
組合員さんの「声」

1986年にみかわ市民生協の組合員さんから、「大豆をもっとおいしく、手軽に食べたい」という声が出たことがきっかけ。その後、試行錯誤を1年以上行い、1988年に大豆のドライパックを発売しました。その後、2005年にパウチタイプも発売。パウチは豆を入れた後に窒素を入れてパウチ内の酸素を外に追い出し、酸素量を減らすことで品質を保っています。

ドライパックはまさに皆さんに育てていただいた商品です。



トース(株) 岡本社長



## オンライン工場見学

工場長の嶋さんと一緒に、工場見学動画でドライパックの製造の流れを学びました。

原料 → 浸漬 → ボイル → 選別 → 充てん → 巻締 → 殺菌 → 包装



### 原料

北海道産の「トヨマサリ種」という大豆を使用。一昼夜かけて浸漬させた後、大豆の大きさは約2倍に。



### 充てん

大豆を容器に詰め、酸素を抜くことで劣化を防ぎます。



### 殺菌

大きなレトルト釜で殺菌と同時に調理も行います。高温の熱で大豆が蒸されておいしくなります。



トアス(株) 嶋さん

## 全国から組合員が参加しました



### 試食タイム

市販の大豆水煮缶と、CO・OP大豆ドライパックを食べ比べしました。



ドライパックの方は豆の香りが缶を開けた途端にぱっと広がる。ひとくち食べると豆の甘味と食感がとてもおいしい。

トヨタ生協 組合員さん



水煮のような食感の豆が大嫌いだったが、ドライパックだけは唯一食べられ、食卓に出るようになりました。

コープおおいた 組合員さん

### クイズタイム

きつと私が一番好きよ！  
LOVE♡LOVE  
ドライパッククイズ


Question 3  
ドライパックのパウチタイプに空気の代わりに入れる気体は？

- A. 酸素
- B. フッ素
- C. 水素
- D. 窒素

答えは「D」だね!!

食品に使い  
ます

最後に、質疑応答やクイズを通して今日の学習を振り返りました。次回の工場・産地交流会もお楽しみに!



# 知

# ってなるほど!!

商品を使っていて「あれ?」と思ったこと、ありませんか?  
組合員から寄せられたさまざまな質問にコープがお答えします。

## スープから網が!?

## 「キッチンでも注意!

## 家庭由来の異物のお話」




今回は  
「家庭で入る  
可能性がある異物」を  
まとめて紹介じゃ。



### 1



インスタントスープに  
お湯を入れたら  
網のようなものが入ってたよ。



フィルター部分(例)




電気ケトルの内側(例)

それは電気ケトルのフィルターじゃ。電気ケトルには注ぎ口付近にフィルターが付いているものがあって、使っているうちに劣化してフィルター部分がとれてしまうことがあるんじゃ。



### 2




カップめんを食べようとしたら  
プラスチックの部品  
のようなものが入ってたわ。



それはウォーターサーバーの  
注ぎ口の部品じゃよ。  
外れてしまうことがあるんじゃ。



ウォーターサーバーの注ぎ口(例)




※電気ケトルのフィルターやウォーターサーバーの部品は商品により形状が異なります。

3



うどんをゆでたら、  
波うった針金のようなもの  
が入っていたぞ。



これは、金ザルの一部じゃ。  
使っていると知らないうちに  
ザルの網が切れてしまうことが  
あるんじゃ。



4



パンを焼いて食べていたら  
プラスチックのようなものが入ってたよ。



これは、バッグ・クロージャと言って、パンやお菓子の袋の留め  
具として使われているものじゃ。もともとは平らなものじゃがオー  
ブトースターやフライパンなどで熱が加わると端から丸まってし  
まうんじゃ。



普段、目にしているも  
形が変わったり、とれたり  
するとわからないね。



組合員からいただくお申し出の中には、商品に何も問題は  
ないのに不良品ではないかと勘違いしてしまったり、疑  
問に感じたりする場合があります。日本生協連では、この  
ような疑問や不安を解決していただけるよう、商品特性や  
ご家庭での使用方法のポイントなどをわかりやすくまと  
めた「商品なるほどシート」を作成。全国の生協へ情報を  
提供しています。





# 声からの新発見



## 意外なレシピ

こんな食べ方あったんだ！  
組合員のアイデアレシピです。

### やきとりおにぎり



CO-OP 炭火やきとり  
もも串(しょうゆだれ)  
を使ったレシピです

**声** 子どものサッカーの時の  
おにぎりの具に使わ  
せていただけてます。  
息子の大好きです。



#### 材料 (1個分)

- CO・OP炭火やきとりもも串(しょうゆだれ)……………1本
- 大葉……………1/2枚
- ごはん……………茶碗1杯分(150g)
- 焼きのり……………1/4枚

#### 作り方

- ①「CO・OP炭火やきとりもも串」はパッケージの記載通りに温めておく。
- ②ごはんを手にとり、大葉、串から外したやきとりをのせて手で包み、おにぎりをにぎる。
- ③焼きのりを巻く。

### しいたけチーズ



CO-OP とろける  
スライスチーズ  
を使ったレシピです

**声** 最近ハマってるのは椎  
茸にバターとこのチー  
ズをのっけて塩・胡椒を  
してトースターでチン♪  
高級なお味になります！



#### 材料 (2人分)

- CO・OPとろけるスライスチーズ……………1・1/2枚
- しいたけ……………6個 ●バター(6等分にすると)…10g
- 塩・胡椒……………各少々

#### 作り方

- ①「CO・OPとろけるスライスチーズ」は1枚を4等分に切る。しいたけは軸を外す。
- ②アルミホイルにしいたけの裏を上にしてのせ、バター、「CO・OPとろけるスライスチーズ」の順にのせてオーブントースターで約3分焼く。
- ③塩・胡椒をふる。

### わいわいゼリーヨーグルト



CO-OP わいわい  
スティックゼリー  
を使ったレシピです

**声** そのまま食べてもお  
いしくヨーグルトに  
混ぜてもおいしい。



#### 材料 (1~2人分)

- CO・OPわいわいスティックゼリー  
(オレンジ・グレープ・青りんご)……………各1本
- プレーンヨーグルト……………200g

#### 作り方

- ①器にプレーンヨーグルトを入れる。
- ②キッチンばさみで小さく切った「CO・OPわいわいスティックゼリー」を①に混ぜ合わせる。

# Instagramで発信! 人気のレシピはこちら

コープ商品公式Instagramアカウントが2月にご紹介したレシピから、「いいね!」獲得数BEST3をご紹介します!

## CO-OP 厚切り・バウムクーヘンを使った: 「バウムフルーツタワー」

「いいね!」獲得数  
第1位



4902220116010

### 材料 (1台分)

- CO-OP厚切りバウムクーヘン .....1袋(9個)
- いちご .....8個
- キウイフルーツ .....1個
- パナナ .....1本
- チョコレート .....50g
- みかん .....2個
- グレープフルーツ .....1個
- チョコレートペン .....適量
- ミントの葉 .....適量

- A
- 生クリーム .....大さじ2
  - 牛乳 .....大さじ2

- B
- 生クリーム .....100ml
  - 砂糖 .....大さじ1

### 下準備

- ・いちごはヘタを取って縦半分になり、キウイフルーツは皮を剥いて2センチ角に切る。バナナは皮を剥いて筋を取り、2センチ幅の輪切りにする。
- ・Aを合わせておく。
- ・Bを合わせて八分立てのホイップクリームを作り、絞り袋に入れる。
- ・チョコレートは刻んでおく。

### 作り方

- ①みかん、グレープフルーツは皮ごと熱湯に3分ほど入れ、冷水に取り出し皮を剥いて筋を取り、薄皮を取り除く。グレープフルーツは半分の大きさに切る。
- ②Aを鍋に入れて温め、チョコレートを加えてチョコレートソースを作る。
- ③CO-OP厚切りバウムクーヘン、フルーツ類を積み重ね、ホイップクリームやチョコレートペン、ミントの葉などでデコレーションをする。
- ④チョコレートソースが温かいうちに、お好みでかける。



## CO-OP サラダフレークを使った: 「ラップでくるくる福は“家”おにぎり」

「いいね!」獲得数  
第2位



4902220098477

### 材料 (4人分)

- CO-OPサラダフレーク .....1パック
- 酢飯 .....600g
- マヨネーズ .....大さじ2
- きゅうり .....1/2本
- スライスチーズ .....2枚
- 卵 .....3個
- サラダ油 .....少々
- 焼のり .....適量

- A
- 片栗粉 .....小さじ1/2
  - 水 .....小さじ1/2
  - 塩 .....少々

- B
- 塩 .....少々
  - 砂糖 .....小さじ1/4

### 下準備

- ・酢飯にマヨネーズを混ぜ合わせる。半量を取り、「CO-OPサラダフレーク」の半量を混ぜ合わせる。
- ・きゅうりはピーラーなどでりボン状に薄く削る。
- ・スライスチーズはお好みの形に型抜きする。
- ・Aを混ぜ合わせる。

### 作り方

- ①卵2個を割りほぐしてAを加え、よく混ぜる。卵焼き器にサラダ油を中火で熱し、卵液を2回に分けて焼き、薄焼き卵を2枚作る。それぞれ縦半分にする。
- ②ラップでサラダフレークを混ぜたご飯をスティック状になるように包む。一度ラップをはずして①の薄焼き卵を巻き、表面に焼のりで模様をつける。これを4本作る。
- ③残りの卵を割りほぐして耐熱容器に入れ、Bを加えてよく混ぜ合わせる。ラップをふんわりとかけてレンジ600Wで40~50秒加熱し、卵が固まったらフォークなどでそぼろ状にする。
- ④ラップにきゅうり、サラダフレーク、③を並べて残りのご飯をのせ、スティック状になるように包む。一度ラップをはずしてスライスチーズと焼のりで模様をつける。これを4本作る。



「いいね!」獲得数  
第3位



## CO-OP 瀬戸内レモンのレモネードを使った: 「レモンヨーグルトのフルーツサンド」

### 材料 (2個分)

- CO-OP瀬戸内レモンのレモネード .....1本
- 食パン(8枚切り) .....2枚
- ギリシャヨーグルト(無糖) .....100g
- パナナ(大)  
[長さを3等分に切る] .....1本

4902220014156

### 作り方

- ①ボウルにギリシャヨーグルト、「CO-OP 瀬戸内レモンのレモネード」を入れてよく混ぜ合わせる。
- ②食パン1枚に①の半量を塗り広げ、その上にバナナを並べる。
- ③①の残りをバナナの上に塗り広げてもう1枚の食パンを重ね、ラップに包んで1時間ほど冷蔵庫で休ませる。
- ④バナナの断面が見えるように半分に切る。



コープ商品公式  
Instagramアカウントはこちら

[https://www.instagram.com/coop\\_goods/](https://www.instagram.com/coop_goods/)





# リフレッシュ

# がリニューアル!

「CO・OPリフレッシュ」は、  
1999年誕生のロングセラー商品。  
当時は男性的なイメージが強かった  
栄養ドリンクを、女性向けに開発したい  
という思いから生まれました。  
2021年春より、果汁をプラスして  
リニューアル!  
ぜひおためしください。



ノンカフェイン

## リフレッシュ レモン



### 人気の味わいは大きく変えずに、 レモン風味アップ

- レモン果汁1%
- 2種のハーブ(レモングラス、ペパーミント)
- ローヤルゼリー
- 鉄 ●食物繊維 ●6種のビタミン 配合

### 組合員モニターの声

- レモン果汁の酸味と炭酸とのバランスが絶妙で、おいしかった。
- リニューアル品の方がスッキリさっぱりして飲みやすかったです。
- さわやかな酸味、味。レモンや味とのバランスがよく、おいしい。薬っぽくなく、飲み心地さわやか。
- ペパーミントがさわやかで後味もスッキリしていた。
- リニューアル品の方がクセがなくて、飽きが無く飲めそうです。

<組合員テスト:2020年11月実施>

4902220138609

## リフレッシュ ピンクグレープフルーツ (カロリーハーブ)



### さわやかなピンクグレープフルーツ 風味になりました

- ピンクグレープフルーツ果汁1%
- 2種のハーブ(ローズヒップ、ハイビスカス)
- ローヤルゼリー
- 鉄 ●6種のビタミン 配合

### 組合員モニターの声

- ピンクグレープフルーツの香りと味でビタミンや鉄の臭みがなくすっきりとした味わいで飲みやすい。酸味が少なくても甘さが控えめでさっぱりを感じる。
- 色がグラスに注いだ時おいしそうでよい。
- グレープフルーツの風味がしっかり感じられ、グレープフルーツがお好きな方は特によいと思います。後味も現行品よりさっぱりしていました。
- 香りが好み。後味もスッキリ。

<組合員テスト:2020年11月実施>

4902220138616

**レンジでサクッと白身魚のフライ**



レンジでチンするだけでサクサクです！オーブントースターで焼けば中はふかふか、外はかりかりのとてつもなく素晴らしい食感が楽しめます。本当においしくておいしくてたまりません。食べるたびに感動するばかりです。

4902220096565

**麺きわラーメン醤油**



めちゃめちゃおいしかったです！麺が本格的なのにすぐに作れて大ファンになりました。あっさりとしているので夜食などにもよさそうです。主人にも子どもにも大好評でした！

4902220125104

**ふき土佐煮**



一人暮らしの父に買ってみました。食感も残っていて、「家で作ったみたいやあ〜これはおいしい〜」ってとても喜んでいました。一人暮らしなので量もちょうどいいみたいです。

4902220182589

**国産大豆で作った納豆ペースト**



離乳食初期からリピートして使っています。子どももパクパク食べてくれて、お気に入りのようです。素晴らしい商品の開発、本当にありがとうございました！！

4902220098583

**熟成ぬか床パック**



今までぬか漬けに何回かチャレンジしましたが、いずれも失敗。今回初めて成功。一回目からおいしいぬか漬けを頂いています。感謝！感謝です。

4902220272587

**カカオを味わう濃厚チョコレートケーキ**



チョコが甘すぎずカカオの味が濃い！めちゃくちゃおいしかったです。また買いたいです。

4902220095377

**カリッと！いわしくん (Ca入り)**



たまたま勧められて食べたら、ものすごくおいしくてびっくりしました。まさに「カリッと！」した独特の歯応えがたまりません。また、いわしの味がしっかり生きていて大人でも満足できます。

4902220086320

**スカットとマスカット (11種のビタミン&鉄)**

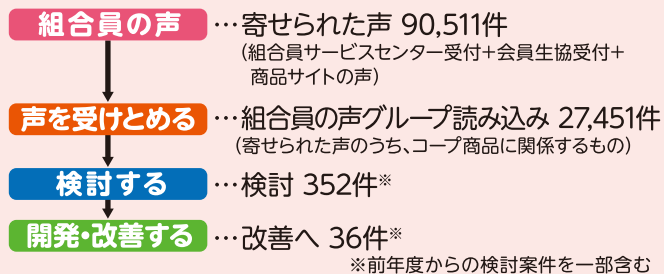


生協さんの商品はなんでもおいしいです。今回初めてスカットとマスカットを買いました。マスカット味が濃厚でとてもおいしくさらに鉄分とビタミンが入って嬉しくなっています！

4902220065332

**声を活かす取り組み (2020年度累計)**

日本生協連へ寄せられた声は、読み込み・検討を経て、改善につなげています。



**あなたの声の記事になるかも！**

声ニュースを読んでいただき、ありがとうございます。今後の誌面づくりの参考にさせていただきますので、ご意見をお寄せください。

アンケートはこちらから



コープでは、組合員の想いをかたちに商品づくりを行っています。寄せられた声を商品の開発・改善に活かした例など、さまざまなコープの取り組みをご紹介します。

**CO・OP商品 声ニュース**

2021年4月発行

【発行元】日本生活協同組合連合会 マーケティング部  
03-5778-8044 voice@jccu.coop